



Kortfattad checklista för Årsskiftesrutiner 2022/2023

Det har blivit dags att sätta punkt för inkomstår 2022!

Några viktiga punkter att tänka på för att få ett enkelt avslut på året i Scrollan:

- Se till att alla fakturor med Rotavdrag som ska vara på 2022 är sända till kund och betalda senast den 31/12 – 2022.
- När du registrerar betalningar som tillhör 2022 och som sedan ska sändas på fil till skatteverket måste du skriva ut journal på endast decembers inbetalningar och därefter skapa filen till Skatteverket. Du måste då välja datum på journalutskrift



- Du kan nu skapa fil till skatteverket på de Rot avdrag som tillhör beskattningsåret 2022, man får inte blanda dem med fakturor som betalats from 1/1 2023. Finns blandade inbetalningsdatum i filen till skatteverket godkänns den ej och man får göra ansökan manuellt för respektive år och person på Skatteverket.
- Viktigt att tänka på är att alla Rot avdrag för Grönteknik ej går med i filen från Scrollan utan görs manuellt på Skatteverket, kontrollera så att du fått med alla under året där.




Vi rekommenderar dig att uppdatera ditt Scrollan till senaste versionen för att få möjlighet att ta del av all utveckling som gjorts under året i Scrollan.

Versionsnytt Scrollan

Versionsnytt Scrollan 22.4

Nyheter

- Bankintegration ISO 20022
 - Återredovisning via CAMT 054 enligt ny standard
 - Förhandsbild av leverantörsfaktura i orderhanteringen och projektredovisning
 - Direktkoppling till artikel via högerklick på orderrad till RSK databas & E-nummerbanken
 - Ny Grossist E2
 - Förbättrad filterhantering för ordermottagare aktuella ordrar
 - Utökat stöd för bifogade dokument och leverantörsfakturer vid e-post av kundfaktura
 - FAQ direkt från programmet via Hjälp
 - Ny dashboard
- Gå till vår hemsida www.scrollan.se



- Där loggar du in med Scrollan och lösen 232323



- Klicka dig in på "Nedladdningar"



Kortfattad checklista för Årskiftesrutiner 2022/2023

- Här navigerar du dig enkelt vidare för uppdatering genom att ta hjälp av och uppfylla systemkrav samt följa installationsanvisningen punkt för punkt.

Senaste version




Ladda ner/updatera den senaste versionen av ditt program.

Ladda ner

Jag vill installera själv (steg 1 av 2)

Installations- och driftsättningsfrågor ingår inte i Serviceabonnemanget.

Innan nedladdning av versionen måste du ha läst våra Systemkrav, Installationsanvisning samt Versionsnytt. Versionsnytt måste även distribueras till berörda användare av programmet.

-  Systemkrav
-  Installationsanvisning
-  Versionsnytt

Jag vill ha hjälp med installationen

Vill du ha hjälp med installationen ringer du 031-797 82 10 eller mailar till support@scrollan.se så hjälper vi dig.

- Vill du ha vår teknikers hjälp med uppdatering kommer du enkelt i kontakt med oss via vårt formulär som du finner under ” Kontakta oss”



[Frågor & svar](#) [Nedladdning](#) [Fjärrstyrning](#) [Kontakt](#) [Softone Go](#) [Logga ut](#)

Kontakta oss

Har du frågor eller behöver du komma i kontakt med vår support? Hör av dig, så hjälper vi dig så snart vi kan!

support@scrollan.se | hantverkare@scrollan.se | 031-7978210

